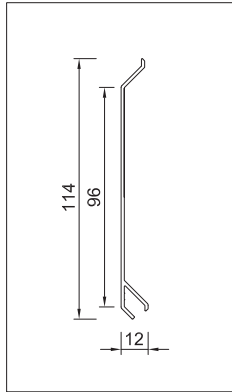




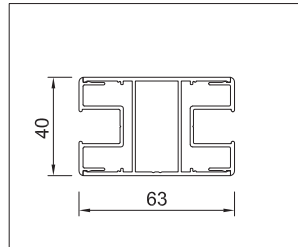
Profils:	Aluminium extrudé Alliage 6063-T5
Finitions disponibles:	Laqué finition satiné brillant (standard) ou mat Thermo-laqué 200°, avant assemblage Anodisé naturel 15 Microns (standard) ou 20 Microns
Couleurs disponibles:	Carte RAL Classique, Carte RAL Design, Carte Futura
Option de décoration:	Similaire bois
Certificats:	Laqué: Label Qualicoat Label Qualimarine Anodisé: label Qualanod
Option prétraitement:	Label Sea Side
Caractéristiques:	Lames horizontales ou verticales Écart fixe 107 mm Lames compensatoires à hauteur variable
Solutions constructives:	Cadre fixe Parement Coulissante Pliable Battante Relevable Projectable

Traverses centrales:

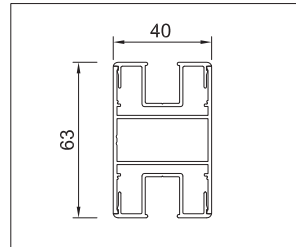
Lame VL100



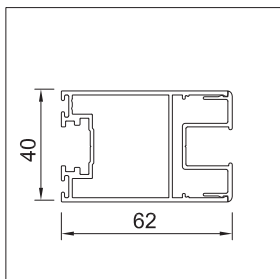
TV-60AB



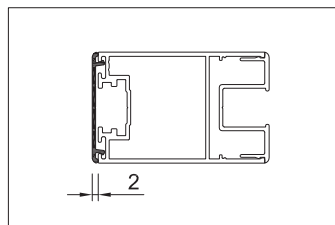
TH-60AB



Cadre 60AB

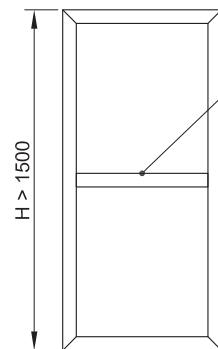


60AB + Capot latéral LP*

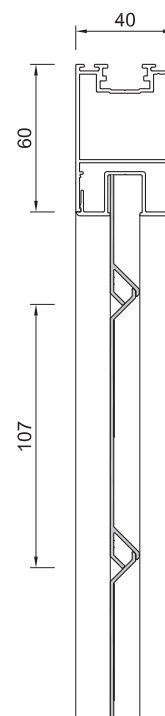


(*): Uniquement pour feuilles coulissantes

Vue en section:



TH-60AB



Châssis:

Lame:

Séparation entre lames (L):

Assemblage cadre:

Traverses horizontales:

Traverses verticales:

Largeur maximale, lames horizontales:

Hauteur maximale, lames verticales:

Poids du système:

Profil tubulaire | En fonction de la solution constructive

Sur commande, option de profil spécial pour châssis

Profil tubulaire

Épaisseur habituelle: 1.4 mm

$I_{xx} = 0.160 \text{ cm}^4$ $I_{yy} = 23.4 \text{ cm}^4$

0 mm

Équerres d'expansion en aluminium extrudé

Profil aluminium tubulaire

Profil aluminium tubulaire

1300 mm sans traverse verticale

1500 mm sans traverse horizontale

8.0 kg/m²